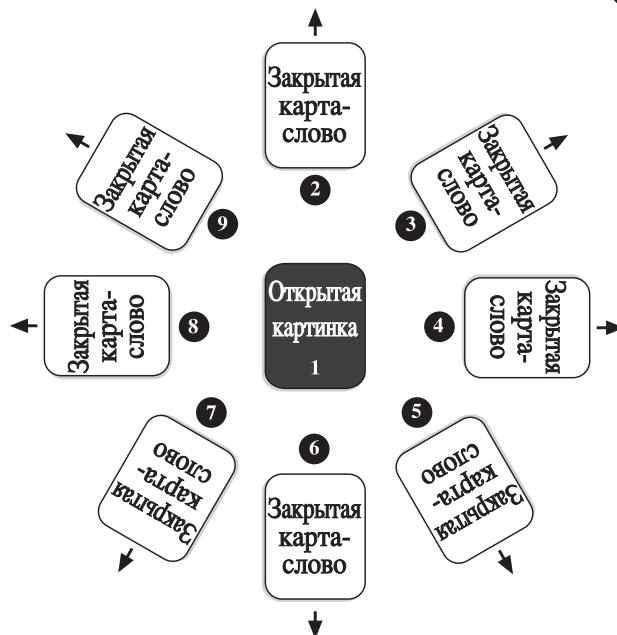


## Примеры раскладки

### Предложение 1.

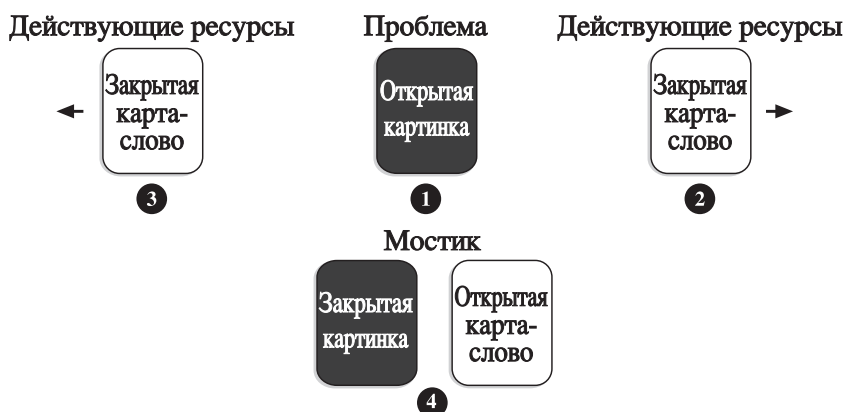
#### Круг ресурсов

1. Выбери какую-то сферу своей жизни (супружество, профессиональная деятельность и т.п.)
2. Дай возможность своему внутреннему ребенку выбрать карту (левой рукой, для левой – правой) из открытой колоды карт-картинок.
3. Выбери 8 карт со словами из закрытой колоды. Каждое слово предлагает определение и способ действия. Переверни одну из карт со словами и посмотри, как слово связано с картинкой и что говорит карта о теме, которую ты выбрал. Так проверь одно слово за другим и подумай о том, как формулирует твою тему каждая карта. В конце выбери сочетание карты с одним словом, которое, по твоему мнению, открывает для твоего внутреннего ребенка возможности роста и выздоровления.



### Предложение 2

#### Конфликт и мостик



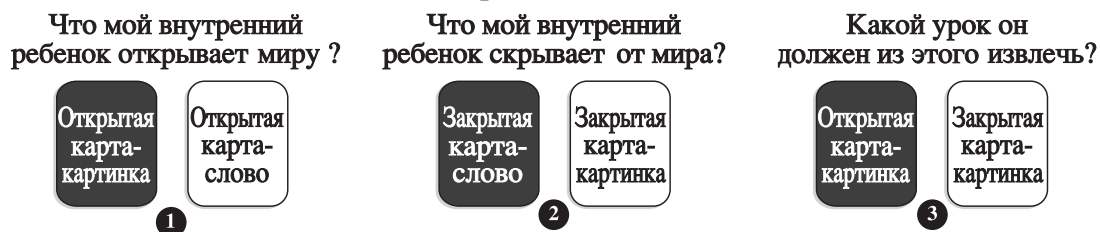
### Предложение 3.

#### Разное, похожее и объединяющее



### Предложение 4.

#### Скрытое и явное



Приведенные предложения по работе с картами являются всего лишь рекомендацией. Вы можете выбрать любой способ, который поможет обогатить вашу работу.

В серии "МИР КАРТ": "СПЕКТРА", "ДУЭТ". "ДА, НЕТ и АНГЕЛ", "МЕРЛИН - путешествие", "МЕРЛИН - послания и озарения", "ПРИЗМА", "МИБИ", "ДИТЯ и ЗВЕРЬ", "ДЕЛЬФИН - у меня внутри" "НАРИЯ", "НА СЦЕНЕ", "ШАГИ", "ФОКУС", "СЕЗАМ" книга "Прикосновение к картам", игра "САТИЯ"..

Для встреч и обучения: 09-9550981; 052-8359031. ..... ➔ Успехов! Ицик Шмулевич